

Knowledge grows

STYRETS ÅRSBERETNING 2022

for Yara Pensjonskasse

Styret i Yara Pensjonskasse besto ved utgangen av 2022 av seks medlemmer, hvorav to er valgt av og blant medlemmene i pensjonskassen, mens fire er oppnevnt av foretaket. Det er ett eksternt styremedlem. Styret består av tre kvinner og tre menn i samsvar med allmennaksjelovens krav om representasjon av begge kjønn i styret. Det er kun utbetalt styrehonorar til det eksterne styremedlemmet i 2022. Fire styremøter er avholdt i løpet av året. Pensjonskassen administreres i Oslo og har ingen ansatte. Pensjonskassens daglige leder er ansatt i Yara International ASA. Det er tegnet forsikring for styrets medlemmer og daglig leder for deres mulige ansvar overfor foretaket og tredjepersoner.

ART AV VIRKSOMHET

Pensjonskassens formål er å yte alderspensjon og uførepensjon til pensjonskassens medlemmer og etterlattepensjon til medlemmers barn, ektefelle, samboer eller registrert partner. Pensjonskassen ble stengt for nye medlemmer fra juli 2006 i forbindelse med at sponsorselskapene gikk over til innskuddsbasert pensjonsordning. Den kollektive medlemsporteføljen representerer 45% og fripoliser 55% av pensjonskassens samlede premiereserve. Pensjonskassen har ikke aktive medlemmer igjen.

FORUTSETNING OM FORTSATT DRIFT

Forutsetninger om fortsatt drift er lagt til grunn ved utarbeidelse av årsregnskapet. Styret mener at årsregnskapet gir et rettviseende bilde av pensjonskassens resultat og finansielle stilling.

FORHOLD SOM KAN PÅVIRKE DET YTRE MILJØ

Hverken innsatsfaktorer eller produkter bidrar til å påvirke det ytre miljø.

FINANSRESULTAT

Netto inntekter fra investeringer var negativt med 76,6 mill. kr. Det ble overført 127,6 mill. kr fra kursreguleringsfondet som ved utgangen av året utgjorde 221,0 mill. kr. Beregnet etter Finanstilsynets regler (modifisert Dietz metode) utgjorde årlig bokført avkastning på investeringer i kollektivporteføljen 3,9% og verdijustert avkastning på kollektivporteføljen -3,6%. Verdijustert avkastning for selskapsporteføljen var på -2,2%.

Pr. 31.12.2022 var forvaltningskapitalen på 2 162,3 mill. kr. Den fordelte seg på obligasjoner holdt til forfall (1,9%), øvrige obligasjoner og verdipapirer med fast avkastning inkl. opptjente renter (42,5%), aksjefondsandeler og øvrige egenkapitalinvesteringer (53,7%), andre fordringer inkludert bankinnskudd (1,9%). Finanstilsynets regler for plassering av pensjonskassens midler er fulgt.

Total ansvarlig kapital i pensjonskassen utgjorde 366,7 mill. kr etter disponering av årsresultatet.

Solvenskapaldekningen var på 149% både med og uten overgangsregel.

Yara Pensjonskasse

Postal Address
P.O. Box 343, Skøyen
N-0213 Oslo
Norway

Visiting Address
Drammensveien 131
N-0277 Oslo
Norway

Telephone
+47 24 15 73 67
Telefax
+47 24 15 72 57

Registration No.
986733612



KAPITALFORVALTNING OG RISIKOFORHOLD

Pensjonskassens risiko fordeler seg i hovedsak på forsikringsteknisk risiko og investeringsrisiko knyttet til aktivaplasseringer.

Forsikringsteknisk risiko er knyttet til dødelighetsrisiko, opplevelsesrisiko og risiko for uførhet. Dødelighetsrisiko vil si risiko for avvik mellom utbetaling av etterlattepensjon og hva som er forutsatt i beregningsgrunnlaget. Opplevelsesrisiko er risiko for at de forsikrede lever lenger eller kortere enn forutsatt i beregningsgrunnlaget og uførerisiko er risiko for større eller mindre utbetaling av uførepensjoner enn forutsatt i beregningsgrunnlaget.

Investeringsrisiko består av markedsrisiko, renterisiko, kredittrisiko, valutarisiko og likviditetsrisiko.

Når det gjelder den forsikringsmessige risiko følger pensjonskassen tariffen som er godkjent av Finanstilsynet. Det er etablert et rammeverk for forsikringsrisiko med angivelse av risikorammer for de ulike forsikringsrisikoene. Det er etablert retningslinjer for hvilke tiltak som skal gjennomføres dersom rammene overskrides. Pensjonskassen har inngått avtale om katastrofereassuransse.

Investeringsrisikoen blir styrt gjennom styrets fastsettelse av pensjonskassens investeringsstrategi som utformes slik at både kursrisiko, renterisiko, kredittrisiko og valutarisiko er vurdert. Styret gir pensjonskassens administrasjon et investeringsmandat for året. Dette mandatet hensyntar pensjonskassens evne til å bære risiko. Allokeringen skaper en betryggende sammensetning i relasjon til pensjonskassens forpliktelser og risikobærende evne.

Investeringsrisiko knyttet til svingninger og uro i de finansielle markedene som følge av den pågående krigen i Ukraina følges opp tett. Pensjonskassen har kun ubetydelig eksponering mot Russland i indeks-basert globalt aksjefond.

Måling av forsikringsteknisk risiko og investeringsrisiko inngår i beregning av pensjonskassens solvenskapitaldekning. Beregningen foretas halvårlig med kvartalsvis oppfølging eller hyppigere ved behov.

RESULTATOVERSIKT

Premie i 2022 utgjorde 44,0 mill. kr og er dekket ved innbetaling fra sponsorselskap.

Risikoresultatet var positivt med 9,1 mill.kr. Ifølge forsikringsvirksomhetsloven fordeles årets resultat på følgende måte:

| | |
|--------------------------------------------------------|---------------|
| Samlet resultat før disponering og overførsler | 38,2 mill. kr |
| Til risikoutjevningfond | 0,2 mill. kr |
| Til fond for regulering av pensjon og uførepensjon | 20,9 mill. kr |
| Til premiereserve for oppskrivning av fripoliseverdier | 14,8 mill. kr |
| Til annen opptjent egenkapital | 2,2 mill. kr |

Det er disponert midler slik at pensjonister får 3,47% regulering og fripoliser får 1,87% oppskrivning i gjennomsnitt.



Styret bekrefter at forutsetningen om fortsatt drift er til stede. Det har ikke inntruffet forhold etter balansedagen som er av betydning for bedømmelse av pensjonskassen. Styret har tro på en fortsatt god utvikling for pensjonskassen, og vil fokusere på at egen organisasjon og leverandører fortsetter arbeidet med å videreutvikle og drive pensjonskassen til beste for medlemmene og selskapene. Et arbeid med å gjennomgå og oppdatere pensjonskassens virksomhetsstyring i henhold til nye regler som forventes innført ved implementering av pensjonskassedirektivet IORPII ble startet i 2021 og ble slutført i løpet av 2022.

FORSIKRINGSVIRKSOMHETEN

Ved utgangen av 2022 var det i alt 1 137 forsikrede i pensjonskassen. Av disse utgjorde 797 fripoliser, 256 alderspensjonister, 12 uførepensjonister, 72 ektefellepensjonister og ingen barnpensjonister.

Premiereserven for sikring av opptjente pensjonsrettigheter utgjør 1 363,6 mill. kr, risikoutjevningfondet 5,6 mill. kr, premiefondet 21,6 mill. kr, fond for regulering av pensjoner mv. 20,9 mill. kr og tilleggsavsetninger 135,5 mill. kr. Kursreguleringsfondet utgjorde 221,0 mill. kr ved årets slutt.

Oslo, 16.03.2023

I styret for Yara Pensjonskasse:

DocuSigned by:

Nina Kleiv

C50D8B113E10409...

Nina Kleiv

Styrets leder

DocuSigned by:

Jorunn Elisabeth Nordbø Solvi

C8442710C8EB4A7...

Jorunn Nordbø Solvi

DocuSigned by:

Solveig Hellebust

731E70F5F2A44BC...

Solveig Hellebust

DocuSigned by:

Magne Bergli

CB0D8F7F2E33428...

Magne Bergli

DocuSigned by:

Art Vegar Dalene

0EA85949C54A484...

Art Vegar Dalene

DocuSigned by:

Asmund Paulsen

4C77DEF691774A3...

Asmund Paulsen

Pensjonskassens daglige leder:

DocuSigned by:

Øystein Solberg

BDE2836BC769491...

Øystein Solberg

Yara Pensjonskasse

| RESULTATREGNSKAP | | 31.12.2022 | 31.12.2021 |
|--------------------------------------------------------------------------------------------------|----|--------------------|--------------------|
| TEKNISK REGNSKAP | | | |
| 1. Premieinntekter | | | |
| 1.1 Forfalte premier, brutto | 2 | 43 990 417 | 27 163 489 |
| 1.2 Avgitte gjenforsikringspremier | 28 | -10 427 | -11 500 |
| Sum premieinntekter for egen regning | | 43 979 990 | 27 151 989 |
| 2. Netto inntekter fra investeringer i kollektivporteføljen | | | |
| 2.2 Renteinntekt og utbytte mv. på finansielle eiendeler | | 12 193 431 | 19 925 170 |
| 2.4 Verdiendringer på investeringer | | -127 577 441 | 75 943 460 |
| 2.5 Realisert gevinst og tap på investeringer | | 46 598 986 | 90 936 029 |
| Sum netto inntekter fra investeringer i kollektivporteføljen | | -68 785 025 | 186 804 660 |
| 4. Andre forsikringsrelaterte inntekter | | 241 557 | 117 999 |
| 5. Pensjoner | | | |
| 5.1 Utbetalte pensjoner mv. | | | |
| 5.1.1 Brutto | 3 | -66 202 526 | -62 654 128 |
| Sum pensjoner | | -66 202 526 | -62 654 128 |
| 6. Resultatførte endringer i forsikringsforpliktelser - kontraktsfastsatte forpliktelser | | | |
| 6.1 Endring i premiereserve mv. | | | |
| 6.1.1 Til (fra) premiereserve mv., brutto | | 9 501 781 | 3 243 094 |
| 6.2 Endring i tilleggsavsetninger | | 0 | 3 283 008 |
| 6.3 Endring i kursreguleringsfond | | 127 577 441 | -75 943 461 |
| 6.5 Endring i premiefond, innskuddsfond og fond for regulering av pensjoner mv. | | 0 | 0 |
| 6.5.1 Endring i premiefond | | -337 408 | -46 042 |
| 6.5.2 Endring i fond for regulering av pensjoner mv. | | -422 575 | -137 308 |
| Sum resultatførte endringer i forsikringsforpliktelser - kontraktsfastsatte forpliktelser | | 136 319 239 | -69 600 709 |
| 8. Midler tilordnet forsikringskontraktene – kontraktsfastsatte forpliktelser | | | |
| 8.1 Overskudd på avkastningsresultatet | 19 | -15 069 553 | -56 956 113 |
| 8.2 Risikoresultat tilordnet forsikringskontraktene | 19 | -9 171 521 | -4 035 535 |
| Sum midler tilordnet forsikringskontraktene – kontraktsfastsatte forpliktelser | | -24 241 074 | -60 991 648 |
| 9. Forsikringsrelaterte driftskostnader | | | |
| 9.1 Forvaltningskostnader | | -5 850 622 | -6 294 369 |
| 9.2 Forsikringsrelaterte administrasjonskostnader | 4 | -4 148 844 | -3 681 688 |
| Sum forsikringsrelaterte driftskostnader | | -9 999 466 | -9 976 057 |
| 11. Resultat av teknisk regnskap | | 11 312 696 | 10 852 106 |

Yara Pensjonskasse

| RESULTATREGNSKAP | 31.12.2022 | 31.12.2021 |
|-------------------------------------------------------------------------------------|-------------------|--------------------|
| IKKE-TEKNISK REGNSKAP | | |
| 12. Netto inntekter fra investeringer i selskapsporteføljen | | |
| 12.2 Renteinntekt og utbytte mv. på finansielle eiendeler | 2 388 060 | 3 929 530 |
| 12.4 Verdiendringer på investeringer | -19 490 972 | 15 249 501 |
| 12.5 Realisert gevinst og tap på investeringer | 9 243 083 | 17 947 821 |
| Sum netto inntekter fra investeringer i selskapsporteføljen | -7 859 829 | 37 126 852 |
| 14. Forvaltningskostnader og andre kostnader knyttet til selskapsporteføljen | | |
| 14.1 Forvaltningskostnader | -1 160 493 | -1 242 304 |
| 14.2 Andre kostnader | 4 0 | -2 832 |
| Sum forvaltningskostnader og andre kostnader knyttet til selskapsporteføljen | -1 160 493 | -1 245 136 |
| 15. Resultat av ikke-teknisk regnskap | -9 020 322 | 35 881 716 |
| 16. Resultat før skattekostnad | 2 292 374 | 46 733 823 |
| 17. Skattekostnader | 7 113 136 | -7 634 824 |
| 18. Resultat før andre inntekter og kostnader | 2 405 510 | 39 098 998 |
| 19. Andre inntekter og kostnader | 0 | 0 |
| 20. Totalresultat | 2 405 510 | 39 098 998 |
| Avkastning til risikoutjevningfond | -209 967 | -419 323 |
| Overført til risikoutjevningfond | 0 | 0 |
| Overført til annen opptjent egenkapital | -2 195 543 | -38 679 675 |
| Sum overføringer | -2 405 510 | -39 098 998 |

Yara Pensjonskasse

| BALANSE | | 31.12.2022 | 31.12.2021 |
|----------------------------------------------------------------------------|-------|----------------------|----------------------|
| | Note | | |
| EIENDELER | | | |
| EIENDELER I SELSKAPSPORTEFØLJEN | | | |
| 2. Investeringer | | | |
| 2.3 Finansielle eiendeler som måles til amortisert kost | | | |
| 2.3.1 Rentebærende verdipapirer | 8,12 | 6 557 884 | 10 523 247 |
| 2.4 Finansielle eiendeler som måles til virkelig verdi | | | |
| 2.4.1 Aksjer og andeler (inkl. aksjer og andeler målt til kost) | 9,12 | 186 531 827 | 193 633 802 |
| 2.4.2 Rentebærende verdipapirer | 10,12 | 150 031 763 | 157 756 389 |
| 2.4.3 Utlån og fordringer | 11,12 | 1 495 621 | 2 477 699 |
| Sum investeringer | | 344 617 094 | 364 391 136 |
| 3. Fordringer | | | |
| 3.2 Andre fordringer | 15 | 249 142 | 275 125 |
| Sum fordringer | | 249 142 | 275 125 |
| 4. Andre eiendeler | | | |
| 4.2 Kasse, bank | | 24 792 864 | 8 698 524 |
| 4.3 Eiendeler ved skatt | 7 | 24 537 792 | 23 800 634 |
| Sum andre eiendeler | | 49 330 656 | 32 499 158 |
| 5. Forskuddsbetalte kostnader og opptjente ikke mottatte inntekter | | | |
| 5.2 Andre forskuddsbetalte kostnader og opptjente ikke mottatte inntekter | | 0 | 159 000 |
| Sum forskuddsbetalte kostnader og opptjente ikke mottatte inntekter | | 0 | 159 000 |
| Sum eiendeler i selskapsporteføljen | | 394 196 892 | 397 324 420 |
| EIENDELER I KUNDEPORTEFØLJENE | | | |
| 6. Investeringer i kollektivporteføljen | | | |
| 6.3 Finansielle eiendeler som måles til amortisert kost | | | |
| 6.3.1 Rentebærende verdipapirer | 8,12 | 33 646 773 | 54 941 880 |
| 6.4 Finansielle eiendeler som måles til virkelig verdi | | | |
| 6.4.1 Aksjer og andeler (inkl. aksjer og andeler målt til kost) | 9,12 | 957 045 660 | 1 010 962 253 |
| 6.4.2 Rentebærende verdipapirer | 10,12 | 769 773 446 | 823 646 244 |
| 6.4.3 Utlån og fordringer | 11,12 | 7 673 636 | 12 936 066 |
| Sum investeringer i kollektivporteføljen | | 1 768 139 515 | 1 902 486 444 |
| Sum eiendeler i kundeporteføljene | | 1 768 139 515 | 1 902 486 444 |
| SUM EIENDELER | | 2 162 336 407 | 2 299 810 863 |


Yara Pensjonskasse

| BALANSE | Note | 31.12.2022 | 31.12.2021 |
|-----------------------------------------------------------------------------------------|--------------|----------------------|----------------------|
| EGENKAPITAL OG FORPLIKTELSER | | | |
| 10. Innskutt egenkapital | 16 | 138 000 000 | 138 000 000 |
| 11. Opptjent egenkapital | | | |
| 11.1 Risikoutjevningfond | | 5 579 973 | 5 370 006 |
| 11.2 Annen opptjent egenkapital | | 223 117 529 | 220 921 986 |
| Sum opptjent egenkapital | | 228 697 502 | 226 291 992 |
| 12. Ansvarlig lånekapital | | | |
| 12.2 Annen ansvarlig lånekapital | 17 | 30 000 000 | 30 000 000 |
| Sum ansvarlig lånekapital mv. | | 30 000 000 | 30 000 000 |
| 13. Forsikringsforpliktelser i livsforsikring - kontraktsfastsatte forpliktelser | | | |
| 13.1 Premiereserve mv. | 19,20 | 1 363 577 483 | 1 369 750 573 |
| 13.2 Tilleggsavsetninger | 19,20 | 135 475 913 | 135 475 913 |
| 13.3 Kursreguleringsfond | 19,20 | 221 019 434 | 348 596 875 |
| 13.5 Premiefond, innskuddsfond og fond for regulering av pensjoner mv. | 18,19,2 0 | 42 486 712 | 43 293 076 |
| Sum forsikringsforpliktelser – kontraktsfastsatte forpliktelser | | 1 762 559 542 | 1 897 116 437 |
| 15. Avsetninger for forpliktelser | | | |
| 15.2 Forpliktelser ved skatt | | | |
| 15.2.1 Forpliktelser ved periodeskatt | 7,23 | 763 707 | 294 272 |
| Sum avsetninger for forpliktelser | | 763 707 | 294 272 |
| 16. Forpliktelser | | | |
| 16.3 Andre forpliktelser | 24 | 1 693 112 | 7 344 090 |
| Sum forpliktelser | | 1 693 112 | 7 344 090 |
| 17. Påløpte kostnader og mottatte ikke opptjente inntekter | | | |
| 17.2 Andre påløpte kostnader og mottatte, ikke opptjente inntekter | 24 | 622 545 | 764 073 |
| Sum påløpte kostnader og mottatte, ikke opptjente inntekter | | 622 545 | 764 073 |
| SUM EGENKAPITAL OG FORPLIKTELSER | | 2 162 336 407 | 2 299 810 863 |

Oslo, 16.03.2023


DocuSigned by:

 Nina Kløv
 C50DB8113F10409...
 Styrets leder

DocuSigned by:

 Jorunn Elisabeth Nordbø Solvi
 C8442710C8EB4A7...
 Styremedlem


DocuSigned by:

 Solveig Hellebust
 731E70F5F2A448C...
 Styrets nestleder

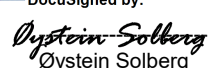
DocuSigned by:

 Magne Bergli
 CB908E7F2E93428...
 Styremedlem

DocuSigned by:

 Art Vegar Dalene
 0E485949C54A484...
 Styremedlem

DocuSigned by:

 Asmund Paulsen
 4C77DEF691774A3...
 Styremedlem

Pensjonskassens daglige leder:

DocuSigned by:

 Øystein Solberg
 BDE2836BC769491...

Yara Pensjonskasse

Oppstilling av endringer i egenkapital.

31.12.2022

| | Annen innskutt egenkapital | Opptjent egenkapital | | | Sum egenkapital |
|--------------------------------------------------|----------------------------|-----------------------|----------------------|--------------------------|--------------------|
| | | Risiko-utjevning-fond | Opptjent egenkapital | Sum opptjent egenkapital | |
| Egenkapital pr. 31.12.2020 | 138 000 000 | 4 950 683 | 182 242 308 | 187 192 991 | 325 192 991 |
| Resultat før andre inntekter og kostnader | | | 39 098 998 | 39 098 998 | 39 098 998 |
| Andre inntekter og kostnader | | | 0 | 0 | 0 |
| Totalresultat | | | 39 098 998 | 39 098 998 | 39 098 998 |
| Endring i risikoutjevning-fond | | 419 323 | -419 323 | 0 | 0 |
| Sum disponeringer | | 419 323 | 38 679 675 | 39 098 998 | 39 098 998 |
| Endring i innskutt egenkapital | | | | | 0 |
| Egenkapital pr. 31.12.2021 | 138 000 000 | 5 370 006 | 220 921 986 | 226 291 992 | 364 291 990 |
| Resultat før andre inntekter og kostnader | | | 2 405 510 | 2 405 510 | 2 405 510 |
| Andre inntekter og kostnader | | | 0 | 0 | 0 |
| Totalresultat | | | 2 405 510 | 2 405 510 | 2 405 510 |
| Endring i risikoutjevning-fond | | 209 967 | -209 967 | 0 | 0 |
| Sum disponeringer | | 209 967 | 2 195 543 | 2 405 510 | 2 405 510 |
| Endring i innskutt egenkapital | | | | | 0 |
| Egenkapital pr. 31.12.2022 | 138 000 000 | 5 579 973 | 223 117 529 | 228 697 502 | 366 697 500 |

Yara Pensjonskasse

KONTANTSTRØMOPPSTILLING

| | 2022 | 2021 |
|------------------------------------------------------------|--------------------|--------------------|
| Innbetalte premier | 17 591 686 | 18 357 080 |
| Overført premiereserve fra andre selskap | 3 920 002 | 14 385 337 |
| Utbetalt gjenforsikring | -10 427 | -11 500 |
| Utbetale pensjoner | -73 289 559 | -55 567 095 |
| Innbetalinger vedrørende driften | 0 | 54 329 |
| Innbetalinger av renter og utbytte | 0 | 0 |
| Innbetalinger av renter | 13 982 763 | 17 538 131 |
| Utbetalinger av renter | 0 | 0 |
| Innbetalinger av utbytte | 1 157 588 | 6 961 438 |
| Utbetaling av skatt | -154 588 | -144 880 |
| Utbetalinger vedrørende driften for øvrig | -3 017 323 | -12 763 024 |
| Netto kontantstrøm av operasjonelle aktiviteter (A) | -39 819 857 | -11 190 185 |
| Netto inn-/utbetalinger ved kjøp/salg av investeringer | 51 724 715 | -8 733 689 |
| Netto kontantstrøm fra investeringsaktiviteter (B) | 51 724 715 | -8 733 689 |
| Netto kontantstrøm fra finansieringsaktiviteter (C) | 0 | 0 |
| Netto kontantstrøm i perioden (A+B+C) | 11 904 858 | -19 923 874 |
| Likviditetsbeholdning pr. 01.01 | 14 063 728 | 33 987 603 |
| Likviditetsbeholdning pr. 31.12 | 25 968 586 | 14 063 728 |

Yara Pensjonskasse

NOTE 1: REGNSKAPSPRINSIPPER

Årsregnskapsforskriften

Regnskapet er satt opp i henhold til forskrift av 20. desember 2011 nr. 1457 om årsregnskap for pensjonsforetak.

Skatt

Skattekostnaden i resultatregnskapet består av betalbar skatt og endring i utsatt skatt. Utsatt skatt og utsatt skattefordel er beregnet på forskjeller mellom regnskapsmessig og skattemessig verdi på eiendeler og gjeld. Eventuell utsatt skattefordel balanseføres som fordring og utsatt skatt balanseføres som gjeld.

Forsikringsmessige forhold

Regnskapsstandarden IFRS 4 omhandler regnskapsmessig behandling av forsikringskontrakter. Pensjonskassens forsikringskontrakter omfattes av standarden. De regnskapsmessige avsetningene knyttet til forsikringskontrakter er i utgangspunktet forankret i norsk særlovgivning og samsvarer med IFRS 4.

Premieinntekter

Netto premieinntekter omfatter årets forfalte premie. Forhåndsprising av premie for rentegaranti, administrasjon og fortjeneste er inkludert i premieinntektene.

Utbetalte pensjoner

Utbetalte pensjoner omfatter pensjoner fratrukket refusjoner og fraflyttede premiereserver. Avsetning for ikke-ferdigbehandlede eller ikke-utbetalte erstatninger ivaretas ved avsetninger.

Overføring av premiereserve m.v. (flytting)

Overføring av premiereserve ved flytting av forsikringer mellom forsikringselskaper føres over resultatregnskapet under posten netto premieinntekter for mottatte reserver og pensjoner. Kostnads-/inntektsføringen skjer på det tidspunktet risikoen overføres. På samme tidspunkt reduseres/økes premiereserven i forsikringsmessige avsetninger tilsvarende. Flyttebeløpet inkluderer også kontraktens andel av tilleggsavsetning, kursreguleringsfond og årets resultat. Tilflyttede tilleggsavsetninger vises ikke under premieinntekter, men under posten endringer i forsikringsmessige avsetninger. Flyttebeløpene klassifiseres som kortsiktig fordring/ gjeld til oppgjør finner sted. Oppgjørsrenten ved flytting føres under regnskapslinjene andre inntekter og kostnader.

Resultat til forsikringskundene

Overskudd til kundene resultatføres under posten midler tilordnet forsikringskontraktene – kontraktsfaste forpliktelser.

Premiereserve

Premiereserven er beregnet som kontantverdien av opptjente pensjonsforpliktelser i pensjonskassen.

Ved beregning av premiereserven er det benyttet samme forutsetninger som ligger til grunn for premien for de enkelte forsikringsavtalene, dvs. samme dødelighets- og uføresannsynligheter, rentegrunnlag og kostnadssatser. Premietariffene bygger på observert nivå for dødelighet og uførhet i samfunnet, tillagt sikkerhetsmarginer som blant annet inkluderer en forventning om fremtidig utvikling på området.

Den avsatte premiereserven inneholder avsetning til dekning av fremtidige administrasjonskostnader inklusiv oppgjørskostnader (administrasjonsreserve). For fullt betalte poliser, inklusive fripoliser, er kontantverdien av de forventede fremtidige administrasjonskostnader avsatt fullt ut i premiereserven.

Tilleggsavsetninger

For å sikre soliditeten i livsforsikring, har pensjonskassen anledning til å foreta tilleggsavsetninger i forsikringsfondet. Den maksimale tilleggsavsetningen er satt til 12% av premiereserven.

Tilleggsavsetningen er en betinget kundetildelt avsetning som skal føres i resultatregnskapet som en pliktig avsetning og reduserer dermed årsresultatet. Tilleggsavsetning kan benyttes til dekning av den enkeltes kundes renteunderskudd ved garantert avkastning og føres i resultatregnskapet i posten til/ fra tilleggsavsetning. Det som kan trekkes er begrenset oppad til ett års rentegaranti.

Premiefond og fond for regulering av pensjoner mv.

Premiefondet inneholder forskuddsbetalte premier "etter skatteloven" fra sponsor og tilført garantert rente. Innbetaling og uttak føres ikke over resultatregnskapet, men direkte mot balansen.

Fond for regulering av pensjoner mv. består av overskudd tilordnet premiereserve knyttet til pensjoner under utbetaling i kollektiv pensjonsforsikring. Fondet skal hvert år benyttes som engangspremie for tillegg til ytelsene til pensjonistene.

Kursreguleringsfond

Årets netto urealisert gevinst / tap på finansielle eiendeler i kollektivporteføljen til virkelig verdi føres mot kursreguleringsfondet i balansen og inngår således ikke i årets resultat. Dersom denne porteføljen av finansielle omløpsmidler viser en akkumulert netto mindreverdi kostnadsføres dette tapet. Dersom finansielle omløpsmidler vurderes til å ha et konstatert varig verditap blir verdiendringen på disse papirene resultatført.

Risikoutjevningfond

Det er anledning til å avsette inntil 50 prosent av risikoresultatet til risikoutjevningfond til dekning av eventuelt fremtidig negativt risikoresultat. Risikoutjevningfondet inngår som en del av egenkapitalen.

Tilstrekkelighetstest

I henhold til IFRS 4 skal en tilstrekkelighetstest utføres for å kontrollere om nivået på avsetningene til premiereservene og erstatningsreservene står i forhold til forpliktelsene ovenfor kundene. Eventuelt negativt avvik mellom opprinnelig avsetning og tilstrekkelighetstesten medfører avsetning for uavløpt risiko (premieavsetning).

Forvaltning av investeringene.

Pensjonskassen har valgt å ha felles forvaltning av sine investeringer. Investeringene vil ved hver avleggelse av regnskap bli fordelt på en måte som gjør at verdiene av investeringene som tilordnes kollektivporteføljen tilsvarer minst summen av risikoutjevningfond og forsikringsforpliktelser i balansen.

Definisjon av virkelig verdi

Virkelig verdi er det beløp en eiendel kan omsettes for eller en forpliktelse gjøres opp med i en transaksjon på armlengdes avstand mellom velinformerte og uavhengige parter. For finansielle eiendeler som er notert på børs eller annen regulert markedsplass hvor det skjer regelmessige handler, settes virkelig verdi til kjøpskurs på siste handelsdag frem til og med balansedagen, og for en eiendel som skal anskaffes eller en forpliktelse som innehas, salgskurs.

For finansielle eiendeler som ikke er notert på børs eller annen regulert markedsplass hvor det skjer regelmessige handler, settes virkelig verdi til beste estimat i fra forvalter, årsoppgave eller til VPS kursen pr. 31.12.

Verdifall på og tapsutsatte finansielle eiendeler

For finansielle eiendeler som ikke er regnskapsført til virkelig verdi vurderes det om det finnes objektive indikasjoner på at en finansiell eiendel eller en gruppe av finansielle eiendeler har falt i verdi.

Dersom det foreligger objektive indikasjoner på at et tap ved verdifall, har påløpt, reduseres eiendelens balanseførte verdi. Tapsbeløpet innregnes i resultatet.

Klassifikasjon og måling av finansielle eiendeler og gjeld

Finansielle eiendeler klassifiseres i en av de etterfølgende kategorier;

- til virkelig verdi over resultatet etter virkelig verdi opsjonen
- investeringer som holdes til forfall

Til virkelig verdi over resultatet etter virkelig verdi opsjon

Ved første gangs innregning kan alle finansielle eiendeler og forpliktelser klassifiseres til virkelig verdi over resultatet dersom de finansielle eiendelene inngår i en portefølje som løpende måles og rapporteres til virkelig verdi

Finansielle eiendeler som aksjer, andeler, obligasjoner og fordringer på kredittinstitusjoner klassifiseres til virkelig verdi over resultatet og måles til virkelig verdi på balansetidspunktet. Endringer i virkelig verdi føres over resultatregnskapet.

Investeringer som holdes til forfall

Investeringer som holdes til forfall er finansielle eiendeler med betalinger som er faste eller lar seg fastsette samt et fast forfall, og som pensjonskassen har en positiv intensjon om og evne til å holde til forfall. Holdt til forfall eiendeler regnskapsføres til amortisert kost etter effektiv rentes metode.

Derivater

Et derivat er et finansielt instrument eller en annen kontrakt som omfattes av IAS 39, og som har alle de tre følgende kjennetegnene:

* Derivatets verdi endres som reaksjon på endringer i en nærmere angitt rentesats, pris på finansielle instrumenter, råvarepris, valutakurs, en indeks for priser eller satser, kredittverdighet eller kredittindeks, eller en annen variabel (ofte kalt "underliggende")

*Det krever ingen innledende nettoinvestering eller en innledende nettoinvestering som er mindre enn det som ville kreves for andre typer kontrakter som forventes å ha en tilsvarende reaksjon på endringer i markedsfaktorer

*Det skal gjøres opp på et framtidig tidspunkt

Finansielle derivater klassifiseres i kategorien til virkelig verdi over resultatet etter virkelig verdi opsjonen i samsvar med IAS 39 og vurderes til virkelig verdi.

Regnskapsføring av derivater som sikring

Pensjonskassen benytter seg av virkelig verdi sikring. Derivater som faller inn under denne kategorien regnskapsføres til virkelig verdi over resultatet.

Yara Pensjonskasse

NOTE 2: PREMIEINNTekt

| | 2022 | 2021 |
|-----------------------------------------------|-------------------|-------------------|
| Terminpremie pr. 01.01. | 0 | 516 394 |
| Engangspremie lønnsregulering m.v. | 0 | 0 |
| Engangspremie pensjonsregulering | 26 398 731 | 9 366 804 |
| Div. endringspremier | 0 | 221 424 |
| Tilbakeført premier | 0 | -12 893 |
| Administrasjonspremier | 13 367 235 | 12 862 826 |
| Rentegarantipremie | 1 272 043 | 1 388 956 |
| Fortjenestepremie | 2 952 408 | 2 819 978 |
| Premiefritak | 0 | 0 |
| Sum forfalt premie | 43 990 417 | 27 163 489 |
| Årspremie innbetalt | 21 511 688 | 32 742 417 |
| Frigjort fra fond for regulering av pensjoner | 26 398 731 | 8 806 409 |
| Belastet premiefondet | -3 920 002 | -14 385 337 |
| Utestående mot sponsor | | |
| Premiefritak uføre | | |
| Sum premieinntekter | 43 990 417 | 27 163 489 |

NOTE 3: PENSJONER

| | 2022 | 2021 |
|---------------------------------------|-------------------|-------------------|
| Alderspensjon | 55 432 512 | 52 550 175 |
| Ektefellepensjon | 7 626 343 | 6 804 022 |
| Uførepensjon | 2 554 776 | 2 851 920 |
| Barnpensjon | 458 721 | 387 615 |
| Samboerpensjon | 130 174 | 60 396 |
| Sum utbetalte pensjoner brutto | 66 202 526 | 62 654 128 |

NOTE 4: FORSIKRINGSRELATERTE ADMINISTRASJONSKOSTNADER

| | 2022 | 2021 |
|-----------------------------------------------------------|------------------|------------------|
| Revisjonshonorar * | 202 875 | 92 942 |
| Administrasjonskostnader | 1 506 807 | 1 509 081 |
| Aktuarhonorar | 538 493 | 602 819 |
| Finanstilsynsavgift ** | 73 737 | -1 706 |
| Andre kostnader | 1 826 932 | 1 478 552 |
| 9.2 Forsikringsrelaterede administrasjonskostnader | 4 148 844 | 3 681 688 |
| * Revisjonshonorar | | |
| (beløp i hele kroner inkl. mva) | | |
| Lovpålagt revisjon * | 202 875 | 185 000 |
| Andre attestasjonstjenester | 0 | 0 |
| Sum | 202 875 | 185 000 |
| | | |
| 14.2 Andre kostnader | 0 | 2 832 |

* Kr 87 500 av lovpålagt revisjon for 2021 ble fakturert i 2022.

NOTE 5: TRANSAKSJONER MED NÆRSTÅENDE PARTER

Det ble innbetalt pensjonspremie på kr. 21 511 688

Yara Pensjonskasse har avtale med Storebrand Pensjonstjenester AS om administrasjonstjenester for hele 2022

Det ble i 2022 utbetalt honorar til Storebrand Pensjonstjenester AS med kr. 2.138.663.

Aktuar-tjenestene ble for 2022 ivaretatt av Aktuarfirmaet Lillevold & Partners AS. Det ble i 2022 utbetalt honorar med i alt kr. 538.493.

Daglig leder er ansatt hos sponsor og får utbetalt lønn og godtgjørelser derfra.

Honorar til styrets medlemmer utbetales av sponsor.

Hverken daglig leder eller medlemmene i styret har lån i pensjonskassa og det er ikke stilt noen form for sikkerhet for disse personene.

NOTE 6: ANTALL ANSATTE

Pensjonskassen har ingen ansatte.

NOTE 7: SKATT

Nedenfor er gitt en spesifikasjon over forskjellen mellom det regnskapsmessige resultat før skattekostnad og årets skattegrunnlag

| | 2022 | 2021 |
|-------------------------------------------------------------|------------------|-------------------|
| Resultat av teknisk regnskap | 11 312 696 | 10 852 106 |
| Resultat av ikke-teknisk regnskap | -9 020 322 | 35 881 716 |
| Resultat før skattekostnad | 2 292 374 | 46 733 823 |
| +/- Permanente forskjeller | -6 315 808 | -16 935 183 |
| +/- Tilbakeført urealisert gevinster/tap selskapsportefølje | 19 490 972 | -15 249 501 |
| +/- Endring i midlertidige forskjeller | -186 158 | 166 715 |
| - Fremførbart underskudd | -15 281 380 | -14 715 853 |
| Årets skattegrunnlag | 0 | 0 |
| Skattesats | 22 % | 22 % |
| Skatt | 0 | 0 |
| +/- Kildeskatt | 0 | 0 |
| Formuesskatt | 763 707 | 294 272 |
| Betalbar skatt | 763 707 | 294 272 |
| Skattekorreksjoner tidligere år | -139 684 | -79 266 |
| Utsatt skatt/skattefordel - netto endring | -737 158 | 7 419 818 |
| Årets skattekostnad | -113 136 | 7 634 825 |

| | 2022 | | 2021 | | Netto endring |
|-------------------------------------------------------------------------|--------------|--------------------|------------------|--------------------|--------------------|
| | Skatteøkende | Skatte-reduserende | Skatteøkende | Skatte-reduserende | |
| Midlertidige forskjeller | | | | | |
| Saldo på Gevinst- og Taps-konto | 0 | 0 | 0 | 0 | 0 |
| Urealiserte verdier i selskapsporteføljen utenfor fritaksmetoden | 0 | 4 363 830 | 7 086 867 | 0 | 11 450 697 |
| Finansielle anleggsmidler - HTF-obligasjoner i selskapsporteføljen | 0 | 250 858 | 0 | 437 016 | -186 158 |
| Risikoutjevningfond 2017 | 0 | 0 | 0 | 0 | 0 |
| Sum midlertidige forskjeller | 0 | 4 614 688 | 7 086 867 | 437 016 | 11 264 539 |
| Fremførbart underskudd | 0 | 146 191 393 | 0 | 161 629 230 | -15 437 837 |
| Urealiserte kundemidler i kollektivporteføljen fra 2019 | 0 | 0 | 0 | 0 | 0 |
| Utligning | 0 | 0 | -7 086 867 | -7 086 867 | 0 |
| Opp-/nedskrivning anleggsmidler / kursreguleringsfond | 0 | 0 | 0 | 0 | 0 |
| Netto midlertidige forskjeller | 0 | 150 806 081 | 0 | 154 979 379 | -4 173 298 |
| Grunnlag for utsatt skattefordel | 0 | 0 | 0 | 0 | 0 |
| Risikoutjevningfond gir ikke utsatt skatt | 0 | 0 | 0 | 0 | 0 |
| Nedjustering | 0 | -39 270 663 | 0 | -46 794 681 | 7 524 018 |
| Grunnlag balanseføring | 0 | 111 535 419 | 0 | 108 184 698 | 3 350 720 |
| Skattesats | 22 % | 22 % | 22 % | 22 % | 22 % |
| Utsatt skatt / skattefordel | 0 | 24 537 792 | 0 | 23 800 634 | 737 158 |
| Utsatt skatt i balansen pr. 31.12.2021 | | | | | -23 800 634 |
| Endring utsatt skatt / skattefordel | | | | | -737 158 |

NOTE 8: RENTEBÆRENDE VERDIPAPIRER

| Debitorkategori | Balansført verdi | Anskaffelseskost | Pålydende verdi | Virkelig verdi | Gjenstående amortisering | Nivå |
|---------------------------------------|-------------------|-------------------|-------------------|-------------------|--------------------------|------|
| Stat eller statsgaranterte | | | | | | 2 |
| Stat- og statsgaranterte obligasjoner | | | | | | 2 |
| Selskapsobligasjoner | 39 289 656 | 40 827 600 | 39 000 000 | 39 583 945 | 1 537 944 | 1 |
| Sum | 39 289 656 | 40 827 600 | 39 000 000 | 39 583 945 | 1 537 944 | |
| Herav børnotert | 39 289 656 | 40 827 600 | 39 000 000 | 39 583 945 | 1 537 944 | |
| Opptjente ikke forfalte renter | 915 000 | | | | | |
| WAL (Weighted Average Life) | 1,49 | | | | | |
| Amortisert Yield | 4,30 | | | | | |
| Valuta | | | | | | |
| NOK | 40 204 656 | 40 827 600 | 39 000 000 | 39 583 945 | 1 537 944 | |

| Beholdningsendringer | |
|------------------------------------------|-------------------|
| Inngående balanse 01.01. | 65 465 127 |
| Tilgang | 0 |
| Avgang | -24 943 166 |
| Endring i opptjente ikke forfalte renter | -317 304 |
| Amortisering | |
| Utgående balanse 31.12. | 40 204 656 |

| | |
|---------------------------------------------------------------|-------------------|
| 2.3.1 Rentebærende verdipapirer - selskapsporteføljen | 6 557 884 |
| 6.3.1 Rentebærende verdipapirer - kollektivporteføljen | 33 646 773 |
| Sum | 40 204 656 |

NOTE 9: AKSJER OG ANDELER

| Norske aksjer og fondsandeler | Antall | Anskaffelses-kost | Virkelig verdi | Nivå |
|-----------------------------------------------------|-------------|--------------------|----------------------|------|
| Argentum Investment Partner II IS | | 4 632 425 | 18 487 839 | 2 |
| DI NO AK INST II | 26 089,2 | 47 886 383 | 107 339 903 | 2 |
| DNB Norge Indeks | 398 504,6 | 70 978 070 | 132 830 665 | 2 |
| Nordea Stabile Aksjer Global | 22 440,1 | 25 067 954 | 76 146 742 | 2 |
| Pareto Eiendomsfelleskap IS | 9 750,0 | 23 301 629 | 37 103 178 | 2 |
| Pareto Eiendomsfelleskap AS | 250,0 | 250 000 | 374 780 | 2 |
| Pareto Eiendomsinvest Nordic AS | 104 167,0 | 12 927 162 | 477 085 | 2 |
| Pareto Staur SPV I AS | 753,0 | 12 588 531 | 4 753 464 | 2 |
| Storebrand International Private Equity 13 - B-1 | 4 550 161,0 | 7 794 038 | 24 265 745 | 2 |
| Storebrand International Private Equity V Ltd. B-1 | 47 224,0 | 42 077 | 293 785 | 2 |
| Storebrand International Private Equity VI Ltd. B-1 | 110 143,0 | 72 624 | 355 751 | 2 |
| Storebrand International Private Equity XII - B-1 | 3 994 682,0 | 7 915 063 | 18 032 067 | 2 |
| Sum norske aksjer og fondsandeler | | 213 455 954 | 420 461 004 | |
| Herav børsnoterte | | | | |
| Utenlandske fondsandeler | | | | |
| FSN Capital ltd Part II | | 3 388 408 | 220 495 | 2 |
| FSN Capital ltd Part III | | 325 169 | 65 837 | 2 |
| FSN Capital ltd Part IV | | 2 523 434 | 11 358 692 | 2 |
| FSN Capital ltd Part V | | 32 002 290 | 45 668 379 | 2 |
| Handelsbanken Norge Index Criteria (A1 NOK) | 1 289 196,0 | 16 026 | 12 980 | 2 |
| Pan-European Infrastructure 3 | | 3 520 819 | 59 353 581 | 2 |
| Mercer Passive Global Equity UCITS (Unhedged) | 315 189,9 | 333 338 827 | 354 301 845 | 2 |
| Mercer Passive Emerging Markets Equity | 145 627,7 | 155 019 223 | 147 145 092 | 2 |
| Nordea SIF - Global Private Equity | 171 814,7 | 20 146 708 | 47 191 887 | 2 |
| alterDomus - responsAbility Agriculture I | | 26 495 645 | 57 797 695 | 2 |
| Sum utenlandske fondsandeler | | 576 776 548 | 723 116 483 | |
| Herav børsnoterte | | | | |
| Totalt aksjer og aksjefondsandeler | | 790 232 502 | 1 143 577 488 | |

| | |
|-----------------------------------------------------|----------------------|
| 2.4.1 Aksjer og andeler selskapsporteføljen | 186 531 827 |
| 6.4.1 Aksjer og andeler kollektivporteføljen | 957 045 660 |
| Sum | 1 143 577 488 |

NOTE 10: RENTEBÆRENDE VERDIPAPIRER

| Rentefond | Antall | Anskaffelses-kost | Virkelig verdi | Nivå |
|---------------------------------------------------|-----------|--------------------|--------------------|------|
| Alfred Berg Nordic Investment Grade Inst | 1 764 289 | 177 890 434 | 176 613 642 | 2 |
| Alfred Berg - Markit iBoxx Global Corp. Liquid | 995 | 100 000 000 | 107 680 716 | 2 |
| DNB Obligasjon (III) | 17 781 | 180 893 380 | 170 983 448 | 2 |
| Mercer short Duration Global bond fund 1 - Robeco | 88 997 | 100 300 565 | 104 279 743 | 2 |
| Nordea FRN Kreditt | 30 500 | 31 997 693 | 31 263 481 | 2 |
| Storebrand Norsk Kreditt IG | 334 869 | 355 476 631 | 328 984 180 | 2 |
| Sum rentefond | | 946 558 704 | 919 805 209 | |

| | |
|-------------------------------------------------------------------|--------------------|
| Sum obligasjoner og andre verdipapirer med fast avkastning | 919 805 209 |
|-------------------------------------------------------------------|--------------------|

| | |
|---------------------------------------------------------------|--------------------|
| 2.4.2 Rentebærende verdipapirer i selskapsporteføljen | 150 031 763 |
| 6.4.2 Rentebærende verdipapirer i kollektivporteføljen | 769 773 446 |
| Sum | 919 805 209 |

For det enkelte rentepapir er det beregnet effektiv rente basert på papirets observerte markedskurs. For rentepapirer uten observerte markedskurser er effektiv rente beregnet på grunnlag av rentebindingstid og klassifisering av det enkelte papir m.h.t. likviditet og kredittrisiko. Sammenvektingen til gjennomsnittlig effektiv rente for totalbeholdningen er gjort med det enkelte papirs andel av total rentefølsomhet som vekt.

NOTE 11: UTLÅN OG FORDRINGER

| | 2022 | 2021 | Nivå |
|---------------------------------------------------------|------------------|-------------------|------|
| Bankinnskudd | 1 175 722 | 5 365 204 | 1 |
| Andre fordringer | 7 993 534 | 10 048 561 | 1 |
| Sum | 9 169 256 | 15 413 765 | |
| 2.4.3 Utlån og fordringer - selskapsporteføljen | 1 495 621 | 2 477 699 | |
| 6.4.3 Utlån og fordringer - kollektivporteføljen | 7 673 636 | 12 936 066 | |
| Sum | 9 169 256 | 15 413 765 | |

NOTE 12: VIRKELIG VERDI HIERARKI

Pensjonskassen klassifiserer virkelig verdi målinger ved å bruke et virkelig verdi hierarki som reflekterer signifikansen av grunnlaget/kilder som brukes i utarbeidelsen av målingene. Virkelig verdi hierarkiet har følgende nivåer:

Nivå 1: Grunnlag for virkelig måling er noterte priser (ajusterte) i aktive/likvide markeder for identiske eiendeler eller forpliktelser.

Nivå 2: Grunnlag for virkelig verdi måling er annet enn noterte priser inkludert i Nivå 1 som er observerbare for eiendelen eller forpliktelsen, enten direkte (dvs. som priser) eller indirekte (dvs. utledet fra priser).

Nivå 3: Grunnlag for virkelig verdi måling for eiendelen eller forpliktelsen som ikke er basert på observerbare markedsdata (ikke observerbar kilde).

| | Nivå 1 | Nivå 2 | Nivå 3 | Sum |
|-----------------------------------------------------------|-------------------|----------------------|----------|----------------------|
| Finansielle eiendeler som måles til virkelig verdi | | | | |
| Aksjer og andeler (inkl. aksjer og andeler målt til kost) | | 1 143 577 488 | | 1 143 577 488 |
| Rentebærende papirer | 39 289 656 | 920 720 209 | | 960 009 866 |
| Finansielle derivater | | | | |
| Utlån og fordringer | 9 169 256 | | | 9 169 256 |
| Sum | 48 458 913 | 2 064 297 697 | 0 | 2 112 756 609 |

NOTE 13: KAPITALAVKASTNING

| Kollektivporteføljen | 2022 | 2021 | 2020 | 2019 | 2018 |
|--------------------------------------|-------------|-------------|-------------|-------------|-------------|
| Gjennomsnittlig grunnlagsrente | 2,37 % | 2,58 % | 3,08 % | 3,18 % | 3,47 % |
| Kapitalavkastningsrente | 3,91 % | 8,47 % | 7,11 % | 7,26 % | 8,21 % |
| Verdijustert kapitalavkastningsrente | -3,59 % | 11,70 % | 8,37 % | 10,31 % | -0,17 % |
| Selskapsporteføljen | 2022 | 2021 | 2020 | 2019 | 2018 |
| Verdijustert kapitalavkastningsrente | -2,16 % | 10,65 % | 6,13 % | 9,53 % | 1,87 % |

Kapitalavkastning målt etter modifisert Dietz som baserer seg på måling av kontantstrømmer og endringer i markedsverdiene i løpet av en periode. Verdijustert kapitalavkastningsrente angir den beregnede avkastning på forvaltningskapital basert på årets finansinntekter før årtets avsetning til eller overføring fra kursreguleringsfond.

NOTE 14: FINANSIELL RISIKO

Mål og strategier for forvaltningen av Pensjonskassens midler er nedfelt i investeringspolicy vedtatt av styret. Det langsiktige hovedmålet er å nå en årlig avkastning som dekker garantert rente, kompenserer for inflasjon og dekker forvaltningsmessige kostnader. Kortsiktige mål, det vil si i løpet av det enkelte år, er å oppnå minimumsavkastning stor nok til å ivareta en bufferkapital som ansees tilstrekkelig for å unngå behov for kapitaltilførsel ved uforutsett negativ utvikling i finansmarkedene.

Avkastningsmålsetningene, både på lang og kort sikt, skal søkes nådd ved en diversifisert portefølje av investeringsalternativer, kombinert med dynamisk allokering mellom de ulike aktiva- og risikoklassene.

Oppfølging av porteføljens sannsynligheter for måloppnåelse, samt risiko og allokering tilknyttet de enkelte aktivaklasser, skjer i månedlig rapportering. Porteføljereporteringen gjennomgås og diskuteres i Pensjonskassens investeringsutvalg. Rapporten, med tillegg av gjennomgang av utvikling i markedene, gir grunnlag for konkrete vurderinger og beslutninger rundt endringer i porteføljens sammensetning og risikonivå.

De mest vesentlige risikofaktorene i porteføljen er utsatt for aksjemarkedsrisiko, kreditt-/spreadrisiko, renterisiko, risiko i markedet for næringseiendom og valutarisiko. Videre er porteføljen eksponert for motpartsrisiko. Samlet sett ansees kredittrisikoen i Pensjonskassens portefølje å være lav. Med hensyn til valutarisiko, er det nedfelt i Pensjonskassens investeringspolicy at denne i størst mulig grad skal reduseres. Denne strategien har vært fulgt gjennom hele året.

Ved årets slutt er bildet stort sett i tråd med de tilpasninger som er gjennomgått ovenfor. Porteføljens svingningsrisiko ansees å være moderat/lav ved utgangen av rapporteringsåret.

NOTE 15: ANDRE FORDRINGER

| | 2022 | 2021 |
|------------------------|----------------|----------------|
| Ikke oppgjorte handler | 249 142 | 275 125 |
| Sum | 249 142 | 275 125 |

NOTE 16: INNSKUTT EGENKAPITAL

| | |
|-------------------------------------------|--------------------|
| Antall innskuddsbevis | 4 |
| Åpningsbalanse 23.04.2004 | 50 000 000 |
| Innskuddsbevis | 50 000 000 |
| Innskuddsbevis | 25 000 000 |
| Ansvarlig lån konvertert til EK | 13 000 000 |
| Sum innskutt egenkapital pr. 31.12 | 138 000 000 |

NOTE 17: ANSVARLIG LÅN

| Låneopptak hos/tidspunkt | Valuta (NOK) | Forfall |
|-------------------------------------------|-------------------|------------|
| Sponsor Yara International ASA 29.12.2008 | 43 000 000 | 06.10.2018 |
| Konvertert til egenkapital | -13 000 000 | |
| Sum ansvarlig lånekapital | 30 000 000 | 17.06.2025 |

Det er ikke betalt renter i 2022 på lånet. Finanstilsynet har innvilget en forlengelse av det ansvarlige lånet med 10 år regnet fra 17. juni 2015.

Dette fremkommer av brev fra Finanstilsynet datert 24.09.2015 med referanse 15/8717

NOTE 18: PREMIEFOND

| Premiefond fordelt pr. enhet | Yara International | Yara Norge | Totalt |
|--------------------------------------------|--------------------|-------------------|-------------------|
| Inngående balanse | 7 778 086 | 7 483 669 | 15 261 755 |
| Sum premie | 0 | 0 | 0 |
| Innbetalt til premiefond | 0 | 3 920 002 | 3 920 002 |
| Overført til dekning av premie | 0 | 0 | 0 |
| Overført fra pensjonistenes overskuddsfond | 1 966 425 | 88 739 | 2 055 164 |
| Til/fra pensjonistenes overskuddsfond | 0 | 0 | 0 |
| Garantert rente | 166 565 | 170 843 | 337 408 |
| Utgående balanse | 9 911 075 | 11 663 253 | 21 574 329 |

Premiefondets størrelse i forhold til årlig premie

| | Totalt |
|----------------------------------------------------|------------|
| Premiefond | 21 574 329 |
| Årets premie | 43 990 417 |
| Premiefondets størrelse i forhold til årets premie | 0,49 |
| Premiefondet i % av ordinær premie | 49,0 % |

Premiefondets anvendelse de siste 5 år

| | 2022 | 2021 | 2020 | 2019 | 2018 |
|-----------------------------------------------|-------------------|-------------------|----------------|------------------|-------------------|
| Inngående balanse | 15 261 755 | 391 184 | 6 400 333 | 14 668 316 | 20 871 622 |
| Sum premie | -43 990 417 | -27 163 489 | -32 742 418 | -34 876 366 | -23 647 348 |
| Innbetalt til premiefond | 3 920 002 | 14 385 337 | 0 | 17 660 316 | 14 921 169 |
| Overført til dekning av premie | 43 990 417 | 27 163 489 | 11 484 250 | -8 772 388 | -7 272 711 |
| Til/fra fond for regulering av pensjoner mv. | 2 055 164 | 439 191 | 14 946 247 | 17 216 050 | 8 726 179 |
| Tilflytting/Fraflytting | | | | | |
| Garantert rente | 337 408 | 46 042 | 128 970 | 209 520 | 347 592 |
| Til gode fra sponsor | | | | | |
| Overført overskytende fra Tilleggsavsetninger | | | | | |
| Resultatdisponering (til/fra fond) | 0 | 0 | 173 802 | 294 885 | 721 812 |
| Premiefondet i % av ordinær premie | 49,0 % | 56,2 % | 1,2 % | 18,4 % | 62,0 % |
| Utgående balanse | 21 574 329 | 15 261 755 | 391 184 | 6 400 333 | 14 668 316 |

Fond for regulering av pensjoner m.v. fordelt pr. enhet:

| | Yara International | Yara Norge | Fripoliser | Totalt |
|-----------------------------------------------|--------------------|-------------------|------------|-------------------|
| Inngående balanse | 13 851 787 | 14 179 534 | 0 | 28 031 321 |
| Sum premie | 0 | 0 | 0 | 0 |
| Tilflytting/Fraflytting | 0 | 0 | 0 | 0 |
| Garantert rente | 208 817 | 213 758 | 0 | 422 575 |
| Over-/underskudd overført/belastet premiefond | -14 060 604 | -14 393 292 | 0 | -28 453 896 |
| Resultatdisponering (til/fra fond) | 9 980 728 | 10 931 655 | 0 | 20 912 383 |
| Utgående balanse | 9 980 728 | 10 931 655 | 0 | 20 912 383 |

NOTE 19: ENDRINGER I FORSIKRINGSFORPLIKTELSE

| | Premiereserve | Tilleggsavsetning | Kursreguleringsfond | Premiefond | Fond for regulering av pensjon og uførepensjon | Sum |
|---------------------------------------------------------------------------------------------------|----------------------|--------------------|---------------------|-------------------|------------------------------------------------|----------------------|
| 1. Inngående balanse | 1 369 750 573 | 135 475 913 | 348 596 876 | 15 261 755 | 28 031 320 | 1 897 116 437 |
| 2. Resultatførte endringer i forsikringsforpliktelser | | | | | | |
| 2.1 Netto resultatførte avsetninger (resultatpost 6 samt del av resultatpost 5.2.1) | -9 501 781 | 0 | -127 577 441 | 337 408 | 422 575 | -136 319 239 |
| 2.2 Overskudd på avkastningsresultatet (resultatpost 8.1) | 0 | 0 | 0 | 0 | 15 069 553 | 15 069 553 |
| 2.3 Risikoresultat tilordnet forsikringskontraktene (resultatpost 8.2) | 3 328 691 | 0 | 0 | 0 | 5 842 830 | 9 171 521 |
| 2.4 Annen tilordning av overskudd (resultatpost 8.3) | 0 | 0 | 0 | 0 | 0 | 0 |
| 2.5 Justering av forsikringsforpliktelser fra andre resultatkomponenter (del av resultatpost 9.8) | 0 | 0 | 0 | 0 | 0 | 0 |
| Sum resultatførte endringer i forsikringsforpliktelser | -6 173 090 | 0 | -127 577 441 | 337 408 | 21 334 958 | -112 078 165 |
| 3. Ikke resultatførte endringer i forsikringsforpliktelser | | | | | | |
| 3.1 Overføringer mellom fond | 0 | 0 | 0 | 5 975 167 | -28 453 896 | -22 478 729 |
| 3.2 Overføringer til/fra pensjonskassen | 0 | 0 | 0 | 0 | 0 | 0 |
| Sum ikke resultatførte endringer i forsikringsforpliktelser | 0 | 0 | 0 | 5 975 167 | -28 453 896 | -22 478 729 |
| 4. Utgående balanse | 1 363 577 483 | 135 475 913 | 221 019 434 | 21 574 329 | 20 912 382 | 1 762 559 542 |

NOTE 20: FORSIKRINGSFORPLIKTELSE FORDELT PÅ HOVEDBRANSJE OG DELBRANSJER

Samtlige forsikringsforpliktelser tilhører hovedbransjen kollektiv pensjonsforsikring som fordeles på delbransjene foretakspensjonsordninger investeringsvalg og fripoliser.

| | Premiereserve | Tilleggsavsetning | Kursreguleringsfond | Premiefond, fond for regulering av pensjon og uførepensjon | Sum |
|----------------------------------------------------|----------------------|--------------------|---------------------|------------------------------------------------------------|----------------------|
| Forsikringsforpliktelser pr. delbransje 31.12.2022 | | | | | |
| Foretakspensjonsordninger uten investeringsvalg | 618 644 916 | 73 417 742 | 105 316 550 | 42 486 712 | 839 865 921 |
| Fripoliser | 744 932 566 | 62 058 171 | 115 702 884 | | 922 693 621 |
| Balanse 31.12.2022 | 1 363 577 483 | 135 475 913 | 221 019 434 | 42 486 712 | 1 762 559 542 |

Beregningsgrunnlag

Premiereserve er avsatt på beregningsgrunnlag "K2013" (dynamisk grunnlag med Finanstilsynets krav til sikkerhetstillegg) for død og Storebrands beregningsgrunnlag "KU" for uføret. Grunnlagsrente (gjennomsnitt) er 2,37 % pr 31.12.2022.

Tilstrekkelighetstest

Nytt dødelighetsgrunnlag ("K2013") er fullt finansiert.

Aktuar vurderer grunnlaget for de forsikringsmessige avsetninger som tilstrekkelig og avsatt i henhold til lov og forskrifter.

NOTE 21: BESKRIVELSE AV PENSJONSORDNINGEN.

Pensjonsordningen ble opprettet 1. april 2004. Pensjonskassen ble lukket for opptak av nye medlemmer fra 1. juli 2006.

Ordningen er ytelsesbasert etter lov om foretakspensjon.

Pensjonsordningens medlemsforetak er Yara International ASA og Yara Norge AS. Yara International ASA har overtatt pensjonsforpliktelsene for Yarships Services AS.

Arbeidstakerne bidrar ikke med noe tilskudd til pensjonsordningen.

Opptjeningsalder er 67 år. Full alderspensjon utgjør differansen mellom 65 prosent av pensjonsgrunnlaget og antatt alderspensjon fra folketrygden.

Full uførepensjon er lik den alderspensjon medlemmet ville fått ved å stå i stilling til opptjeningsalder.

Full årlig ektefellepensjon utgjør 66 prosent av full alderspensjon fra fylte 67 år.

Full årlig barnpensjon utgjør 40 prosent av full alderspensjon fra fylte 67 år for yngste barn, og 20 prosent for øvrige barn.

NOTE 22: BESTAND, ANTALL MEDLEMMER

| | Yara International | Yara Norge | Fripoliser | Sum |
|-----------------------------------------|--------------------|------------|------------|--------------|
| Antall aktive medl (ekskl uføre) | 0 | 0 | 499 | 499 |
| Antall pensjonister | 126 | 214 | 298 | 638 |
| herav uførepensjonister | 2 | 10 | 26 | 38 |
| herav alderspensjonister | 89 | 167 | 221 | 477 |
| herav fleksible pensjonister | | | | 0 |
| herav ektefellepensjonister | 35 | 37 | 33 | 105 |
| herav barnpensjonister | | | 18 | 18 |
| Sum | 126 | 214 | 797 | 1 137 |

NOTE 23: AVSETNING FOR FORPLIKTELSE

| | 2022 | 2021 |
|------------------------------------------------|----------------|----------------|
| Periodeskatt, skattetrekk, offentlige avgifter | 763 707 | 294 272 |
| Andre forpliktelser | 0 | 0 |
| Sum forpliktelser | 763 707 | 294 272 |

NOTE 24: ANDRE FORPLIKTELSE

| | 2022 | 2021 |
|----------------------------|------------------|------------------|
| Leverandørgjeld | 384 340 | 0 |
| Annen gjeld til sponsor | 1 053 637 | 0 |
| Gjeld til megler/forvalter | 255 135 | 257 057 |
| Andre forpliktelser | 622 545 | 7 851 106 |
| Sum forpliktelser | 2 315 657 | 8 108 163 |

NOTE 25: SOLVENSMARGINKAPITAL OG SOLVENSMARGINKRAV

| | 2022 | 2021 |
|------------------------------------------------------|--------------------|--------------------|
| Solvensmarginkrav | | |
| Kollektiv tjenestepensjon | 58 127 806 | 58 271 127 |
| Etterlattepensjon | 2 296 | 9 399 |
| Uførepensjon og premiefritak | 337 327 | 403 808 |
| Sum solvensmarginkrav | 58 467 430 | 58 684 334 |
| Ansvarlig kapital | | |
| Innskutt egenkapital | 138 000 000 | 138 000 000 |
| Opptjent egenkapital | 223 117 529 | 220 921 986 |
| Fradrag urealiserte gevinster selskapsportefølje | -48 559 622 | -68 994 325 |
| Kjernekapital | 312 557 907 | 289 927 661 |
| Ansvarlig lånekapital som medregnes | 29 233 715 | 29 342 167 |
| Sum netto ansvarlig kapital | 341 791 622 | 319 269 828 |
| | 2022 | 2021 |
| Netto ansvarlig kapital iht solvensmarginregelverket | 341 791 622 | 319 269 828 |
| Tilleggsavsetninger (50 %) | 67 737 957 | 67 737 957 |
| Risikoutjevningssfond (50 %) | 2 789 987 | 2 685 003 |
| Fradrag i solvensmarginkapitalen | | |
| Solvensmarginkapital | 412 319 565 | 389 692 787 |
| Overskudd solvensmarginkapital | 353 852 135 | 331 008 454 |
| | | |
| Kapital i prosent av krav | 705,2 % | 664,0 % |

NOTE 26: RISIKOANALYSER

Pensjonskassen utarbeider kvartalsvise/ halvårlige risikoanalyser i samsvar med Finanstilsynets solvenskapitalkrav for livsforsikringselskap og pensjonskasser. Risikoanalysene omfatter alle vesentlige risikotyper og beskriver Pensjonskassens evne til å tåle tap i en løpende driftssituasjon.

Solvenskapitalkravet er beregnet på bakgrunn av Finanstilsynets til en hver tid gjeldende metodikk og risikomodeller.

| Mill kr. | 31.12.2022 | 31.12.2021 |
|-----------------------------------------------------------------------|--------------|--------------|
| Samlet solvenskrav markedsrisiko | 569 | 576 |
| Samlet solvenskrav livsforsikringsrisiko | 51 | 50 |
| Samlet solvenskrav helseforsikringsrisiko | 0 | 0 |
| Samlet solvenskrav motpartsrisiko | 0 | 0 |
| Sum solvenskrav før korrelasjonseffekt | 620 | 626 |
| Samlet solvenskrav før operasjonell risiko | 584 | 591 |
| Operasjonell risiko | 8 | 9 |
| Justering for den tapsabsorberende evnen til utsatt skatt | -89 | -90 |
| Samlet solvenskrav | 503 | 509 |
| Egenkapital | 367 | 364 |
| Tilleggsavsetninger | 135 | 135 |
| Kursreguleringsfond | 221 | 349 |
| Ansvarlig lånekapital | 30 | 30 |
| Justering for overgang til markedsverdi | -2 | -24 |
| merverdi av eiendeler utover bokført verdi | 0,3 | 3 |
| Buffer for beste estimat for død og uførhet ift. bokførte avsetninger | 0 | 9 |
| Ansvarlig kapital | 751 | 866 |
| Overskudd/underskudd av ansvarlig kapital | 248 | 357 |
| Solvenskapitaldekning | 149 % | 170 % |
| Solvenskapitaldekning uten overgangsregelen | 149 % | 160 % |

Solvenskapitaldekningen viser forholdet mellom ansvarlig kapital og samlet solvenskrav.

NOTE 27: RESULTATANALYSE

| | Fripoliser | Premiebetalende | Risikoprodukt | EK | Sum 2022 | Sum 2021 |
|------------------------------------------------------|-------------------|-------------------|---------------|-------------------|-------------------|-------------------|
| Avkastningsresultat i kollektivporteføljen | | | | | | |
| Inntekt fra investeringer i kollektivporteføljen | 30 919 061 | 28 114 913 | 0 | 0 | 59 033 974 | 110 795 848 |
| Tilført rente | -19 303 666 | -12 945 361 | 0 | 0 | -32 249 027 | -34 401 430 |
| Tilbakeført fra tilleggsavsetninger | 0 | 0 | 0 | 0 | 0 | 2 343 900 |
| Avkastningsresultat | 11 615 395 | 15 169 553 | 0 | 0 | 26 784 947 | 78 738 318 |
| Overført til premiefond | 0 | 0 | 0 | 0 | 0 | 0 |
| Overført til fond for regulering av pensjoner | 0 | 15 069 553 | 0 | 0 | 15 069 553 | 26 050 686 |
| Overført til erstatningsreserve | 0 | 0 | 0 | 0 | 0 | 0 |
| Overført til tilleggsavsetninger | 0 | 0 | 0 | 0 | 0 | 0 |
| Overført til premiereserve | 0 | 0 | 0 | 0 | 0 | 30 905 427 |
| Overført til fripoliser | 11 505 428 | 0 | 0 | 0 | 11 505 428 | 21 362 882 |
| Sum disponering til forsikringsfond | 11 505 428 | 15 069 553 | 0 | 0 | 26 574 981 | 78 318 995 |
| Overført til risikoutjevnsfond | 109 970 | 99 997 | 0 | 0 | 209 967 | 419 323 |
| Overført til annen opptjent egenkapital | 0 | 0 | 0 | 0 | 0 | 0 |
| Sum disponering av avkastningsresultat | 11 615 398 | 15 169 550 | 0 | 0 | 26 784 948 | 78 738 318 |
| Risikoresultat | | | | | | |
| Premiebetalende med sparing | 0 | 5 848 044 | 0 | 0 | 5 848 044 | 1 986 385 |
| Fripoliser | 3 333 905 | 0 | 0 | 0 | 3 333 905 | 2 060 650 |
| Risikoplan uførepensjon | 0 | 0 | 0 | 0 | 0 | 0 |
| Reassuranseresultat | -5 214 | -5 214 | 0 | 0 | -10 427 | -11 500 |
| Risikoresultat | 3 328 691 | 5 842 830 | 0 | 0 | 9 171 520 | 4 035 536 |
| Overført til premiefond | 0 | 0 | 0 | 0 | 0 | 0 |
| Overført til fond for regulering av pensjoner | 0 | 5 842 830 | 0 | 0 | 5 842 830 | 1 980 635 |
| Overført til fripoliser | 3 328 691 | 0 | 0 | 0 | 3 328 691 | 2 054 900 |
| Overført til risikoutjevnsfond | 0 | 0 | 0 | 0 | 0 | 0 |
| Overført til annen opptjent egenkapital | 0 | 0 | 0 | 0 | 0 | 0 |
| Sum disponering av risikoresultat | 3 328 691 | 5 842 830 | 0 | 0 | 9 171 520 | 4 035 536 |
| Administrasjonsresultat | | | | | | |
| Administrasjons- og forvaltningspremie | 0 | 13 367 235 | 0 | 0 | 13 367 235 | 12 862 826 |
| Netto frigjort administrasjonsreserve | 2 190 295 | 1 320 215 | 0 | 0 | 3 510 511 | 3 337 079 |
| Forvaltnings- og forsikringsrelaterte kostnader | -1 297 672 | -8 701 794 | 0 | 0 | -9 999 466 | -9 976 057 |
| Administrasjonsresultat | 892 623 | 5 985 656 | 0 | 0 | 6 878 280 | 6 223 848 |
| Teknisk regnskap | | | | | | |
| Avkastningsresultat | 11 615 395 | 15 169 553 | 0 | 0 | 26 784 948 | 78 738 318 |
| Risikoresultat | 3 328 691 | 5 842 830 | 0 | 0 | 9 171 521 | 2 054 900 |
| Administrasjonsresultat | 892 623 | 5 985 657 | 0 | 0 | 6 878 280 | 6 223 848 |
| Overført til fripoliser | -14 834 118 | 0 | 0 | 0 | -14 834 118 | -39 510 676 |
| Overført til andre forsikringsfond | 0 | -20 912 382 | 0 | 0 | -20 912 382 | -40 863 220 |
| Forfalt rentegarantipremie og fortjenesteelementer | 0 | 4 224 450 | 0 | 0 | 4 224 450 | 4 208 934 |
| Oppreservering belastet EK | 0 | 0 | 0 | 0 | 0 | 0 |
| Teknisk regnskap | 1 002 591 | 10 310 107 | 0 | 0 | 11 312 696 | 10 852 105 |
| Endring i opptjent egenkapital | | | | | | |
| Resultat av teknisk regnskap | 1 002 591 | 10 310 107 | 0 | 0 | 11 312 698 | 10 852 105 |
| Netto gevinst på investeringer i selskapsporteføljen | 0 | 0 | 0 | -7 859 829 | -7 859 829 | 37 126 852 |
| Kostnader i ikke-teknisk regnskap | 0 | 0 | 0 | -1 160 493 | -1 160 493 | -1 245 136 |
| Skattekostnader | 0 | 0 | 0 | 113 136 | 113 136 | -7 634 824 |
| Endring i opptjent egenkapital | 1 002 591 | 10 310 107 | 0 | -8 907 187 | 2 405 509 | 39 098 997 |
| Avstemming av endring i opptjent egenkapital | | | | | | |
| Opptjent egenkapital 01.01 | 0 | 0 | 0 | 226 291 992 | 226 291 992 | 187 192 991 |
| Opptjent egenkapital 31.12 | 0 | 0 | 0 | 228 697 502 | 228 697 500 | 226 291 988 |
| Endring i opptjent egenkapital | 0 | 0 | 0 | 2 405 510 | 2 405 510 | 39 098 997 |

NOTE 28: GJENFORSIKRING - REASSURANSE

Pensjonskassen har inngått avtale om katastrofereassurans. Reassurandørens kapasitet er 30 mill kr og pensjonskassens egenregning er 1 mill kr. Reassurandør er Lloyds (Aon), med Security Rating "A".

Gjenforsikringen dekker tidsperioden 01.01.2022 til 31.12.2022 og er betalt med premie pålydende kr 10.427.

AKTUARBERETNING FOR 2022 FOR YARA PENSJONSKASSEN

Gabler Pensjonstjenester AS var ansvarshavende aktuar for Yara pensjonskasse gjennom 2022.

Som pensjonskassens ansvarshavende aktuar sørger Gabler Pensjonstjenester AS for at pensjonskassen til enhver tid blir drevet på en forsikringsteknisk ansvarlig måte. Etter vår vurdering er dette forholdet i samsvar med lov og forskrifter, og pensjonskassen oppfyller gjeldende krav til avsetninger. Fordelingen i henhold til Lov om Forsikringsvirksomhet § 3-13 (Tilordning av avkastning, overskudd) og § 3-14 (Overskudd på risikoresultatet) er vurdert å være i samsvar med Lov om Forsikringsvirksomhet § 3-18 (Anvendelse av overskudd tilordnet kontraktene). Pensjonskassen har benyttet pristariffer som er meldt til Finanstilsynet i samsvar med Lov om Forsikringsvirksomhet § 3-7 (Meldeplikt og tilsyn med pristariffer). Premiereserven for de kontraktfastsatte forpliktelsene er beregnet i samsvar med Lov om Forsikringsvirksomhet § 3-9 (Premiereserve knyttet til kontraktfastsatte forpliktelser).

Forsikringsteknisk resultat og dets anvendelse fordelte seg slik i 2022:

| 2022 | Resultat | Resultat anvendt til | | | | | |
|-----------------------------------|-------------------|---------------------------|-------------------|----------------------|-------------------|---------------------------------------|----------------------|
| | | Styrking av premiereserve | Tilleggsavsetning | Risikoutjevning-fond | POF | Premiereserve Oppskrivning fripoliser | Opptjent egenkapital |
| Administrasjonsresultat | 6 878 280 | | | | | | 6 878 280 |
| Risikoresultat | 9 171 520 | | | - | 5 842 830 | 3 328 691 | |
| Avkastningsresultat | 26 784 948 | | | 209 967 | 15 069 553 | 11 505 428 | 0 |
| Rentegarantipremie og fortjeneste | 4 224 450 | | | | | | 4 224 450 |
| Frigjort TA | | | - | | - | | |
| Til sammen | 47 059 198 | - | - | 209 967 | 20 912 383 | 14 834 118 | 11 102 730 |

Gjennomsnittlig grunnlagsrente er 2,37 %. Gjeldende beregningsrente for premie er 2,0 %.

Solvenskapitaldekningsprosent er 149 med og uten overgangsregler.

Det er disponert midler slik at pensjonister får 3,47% regulering, og fripoliser får 1,87% oppskrivning i gjennomsnitt. Forvaltningskostnadene føres etter bruttoføringsprinsippet og pristariffen for pensjonskassen er utformet deretter.

Merknader:

Ingen

Oslo, 16. mars 2023

Gabler Pensjonstjenester AS



Isabelle Graasvoll

Ansvarshavende aktuar t.o.m 31.12.2022

Til generalforsamlingen i Yara Pensjonskasse

UAVHENGIG REVISORS BERETNING

Konklusjon

Vi har revidert årsregnskapet for Yara Pensjonskasse som består av balanse per 31. desember 2022, resultatregnskap og kontantstrømoppstilling for regnskapsåret avsluttet per denne datoen og noter til årsregnskapet, herunder et sammendrag av viktige regnskapsprinsipper.

Etter vår mening

- oppfyller årsregnskapet gjeldende lovkrav, og
- gir årsregnskapet et rettviseende bilde av selskapets finansielle stilling per 31. desember 2022, og av dets resultater og kontantstrømmer for regnskapsåret avsluttet per denne datoen i samsvar med regnskapslovens regler og god regnskapsskikk i Norge.

Grunnlag for konklusjonen

Vi har gjennomført revisjonen i samsvar med International Standards on Auditing (ISA-ene). Våre oppgaver og plikter i henhold til disse standardene er beskrevet nedenfor under *Revisors oppgaver og plikter ved revisjonen av årsregnskapet*. Vi er uavhengige av selskapet i samsvar med kravene i relevante lover og forskrifter i Norge og International Code of Ethics for Professional Accountants (inkludert internasjonale uavhengighetsstandarder) utstedt av International Ethics Standards Board for Accountants (IESBA-reglene), og vi har overholdt våre øvrige etiske forpliktelser i samsvar med disse kravene. Innhentet revisjonsbevis er etter vår vurdering tilstrekkelig og hensiktsmessig som grunnlag for vår konklusjon.

Styrets og daglig leders ansvar for årsregnskapet

Styret og daglig leder (ledelsen) er ansvarlige for å utarbeide årsregnskapet og for at det gir et rettviseende bilde i samsvar med regnskapslovens regler og god regnskapsskikk i Norge. Ledelsen er også ansvarlig for slik internkontroll som den finner nødvendig for å kunne utarbeide et årsregnskap som ikke inneholder vesentlig feilinformasjon, verken som følge av misligheter eller utilsiktede feil.

Ved utarbeidelsen av årsregnskapet må ledelsen ta standpunkt til selskapets evne til fortsatt drift og opplyse om forhold av betydning for fortsatt drift. Forutsetningen om fortsatt drift skal legges til grunn for årsregnskapet så lenge det ikke er sannsynlig at virksomheten vil bli avvirket.

Revisors oppgaver og plikter ved revisjonen av årsregnskapet

Vårt mål er å oppnå betryggende sikkerhet for at årsregnskapet som helhet ikke inneholder vesentlig feilinformasjon, verken som følge av misligheter eller utilsiktede feil, og å avgi en revisjonsberetning som inneholder vår konklusjon. Betryggende sikkerhet er en høy grad av sikkerhet, men ingen garanti for at en revisjon utført i samsvar med ISA-ene, alltid vil avdekke vesentlig feilinformasjon. Feilinformasjon kan oppstå som følge av misligheter eller utilsiktede feil. Feilinformasjon er å anse som vesentlig dersom den enkeltvis eller samlet med rimelighet kan forventes å påvirke de økonomiske beslutningene som brukerne foretar på grunnlag av årsregnskapet.

Som del av en revisjon i samsvar med ISA-ene, utøver vi profesjonelt skjønn og utviser profesjonell skepsis gjennom hele revisjonen. I tillegg:

- identifiserer og vurderer vi risikoen for vesentlig feilinformasjon i regnskapet, enten det skyldes misligheter eller utilsiktede feil. Vi utformer og gjennomfører revisjonshandlinger for å håndtere slike risikoer, og innhenter

revisjonsbevis som er tilstrekkelig og hensiktsmessig som grunnlag for vår konklusjon. Risikoen for at vesentlig feilinformasjon som følge av misligheter ikke blir avdekket, er høyere enn for feilinformasjon som skyldes utilsiktede feil, siden misligheter kan innebære samarbeid, forfalskning, bevisste utelatelser, uriktige fremstillinger eller overstyring av internkontroll.

- opparbeider vi oss en forståelse av intern kontroll som er relevant for revisjonen, for å utforme revisjonshandlinger som er hensiktsmessige etter omstendighetene, men ikke for å gi uttrykk for en mening om effektiviteten av selskapets interne kontroll.
- evaluerer vi om de anvendte regnskapsprinsippene er hensiktsmessige og om regnskapsestimaterne og tilhørende noteopplysninger utarbeidet av ledelsen er rimelige.
- konkluderer vi på om ledelsens bruk av fortsatt drift-forutsetningen er hensiktsmessig, og, basert på innhentede revisjonsbevis, hvorvidt det foreligger vesentlig usikkerhet knyttet til hendelser eller forhold som kan skape tvil av betydning om selskapets evne til fortsatt drift. Dersom vi konkluderer med at det eksisterer vesentlig usikkerhet, kreves det at vi i revisjonsberetningen henleder oppmerksomheten på tilleggsopplysningene i årsregnskapet, eller, dersom slike tilleggsopplysninger ikke er tilstrekkelige, at vi modifierer vår konklusjon. Våre konklusjoner er basert på revisjonsbevis innhentet frem til datoen for revisjonsberetningen. Etterfølgende hendelser eller forhold kan imidlertid medføre at selskapet ikke kan fortsette driften.
- evaluerer vi den samlede presentasjonen, strukturen og innholdet i årsregnskapet, inkludert tilleggsopplysningene, og hvorvidt årsregnskapet gir uttrykk for de underliggende transaksjonene og hendelsene på en måte som gir et rettviseende bilde.

Vi kommuniserer med styret blant annet om det planlagte innholdet i og tidspunkt for revisjonsarbeidet og eventuelle vesentlige funn i revisjonen, herunder vesentlige svakheter i intern kontroll som vi avdekker gjennom revisjonen.

Oslo, 16. mars 2023
Deloitte AS

Eivind Skaug
statsautorisert revisor

PENNEO

Signaturene i dette dokumentet er juridisk bindende. Dokument signert med "Penneo™ - sikker digital signatur".
De signerende parter sin identitet er registrert, og er listet nedenfor.

"Med min signatur bekrefter jeg alle datoer og innholdet i dette dokument."

Eivind Skaug

Statsautorisert revisor

Serienummer: 9578-5999-4-1556321

IP: 88.91.xxx.xxx

2023-03-22 20:33:19 UTC



Dokumentet er signert digitalt, med **Penneo.com**. Alle digitale signatur-data i dokumentet er sikret og validert av den datamaskin-utregnede hash-verdien av det opprinnelige dokument. Dokumentet er låst og tids-stemplet med et sertifikat fra en betrodd tredjepart. All kryptografisk bevis er integrert i denne PDF, for fremtidig validering (hvis nødvendig).

Hvordan bekrefter at dette dokumentet er originalen?

Dokumentet er beskyttet av ett Adobe CDS sertifikat. Når du åpner dokumentet i

Adobe Reader, skal du kunne se at dokumentet er sertifisert av **Penneo e-signature service** <penneo@penneo.com>. Dette garanterer at innholdet i dokumentet ikke har blitt endret.

Det er lett å kontrollere de kryptografiske beviser som er lokalisert inne i dokumentet, med Penneo validator - <https://penneo.com/validator>